

Konfigurator plecaków MPR



Plecak jest przeznaczony dla zespołów pogotowia ratunkowego oraz specjalistycznych grup ratowniczych. Wykonany jest z najwyższej jakości materiałów, takich jak CORDURA®, Hypalon, Complan. Wielokomorowa konstrukcja zapewnia właściwą segregację sprzętu. Waga - tylko 3,4 kg.

Plecak posiada uchwyt transportowy do przenoszenia w rękę. System transportu na plecach składa się z dwóch szelek oraz paska spinającego szelki na wysokości klatki piersiowej. Wszystkie elementy posiadają regulację, umożliwiającą dopasowanie systemu do indywidualnych potrzeb i wzrostu użytkownika.

W przypadku przenoszenia plecaka w rękę system szelek można schować w specjalnej kieszeni.

Plecak jest wyposażony w liczne elementy odblaskowe.

Posiada 6 kieszeni zewnętrznych i kilka wariantów wyposażenia w środku. Istnieje możliwość umieszczenia logo użytkownika na przedniej górnej kieszeni.

BAZA

Wariant B1



Materiał: Cordura
Kolor: czerwony



Materiał: Complan
Kolor: czarny

Wariant B2



Materiał: Cordura
Kolor: pomarańczowy



Materiał: Cordura
Kolor: czarny

Wariant B3



Materiał: Complan
Kolor: czerwony



Materiał: Complan
Kolor: czarny

Wariant B4




Materiał: Complan
Kolor: pomarańczowy



Materiał: Cordura
Kolor: czarny

Prosimy o przesłanie pliku w wysokiej rozdzielczości w formacie .png na przezroczystym tle.

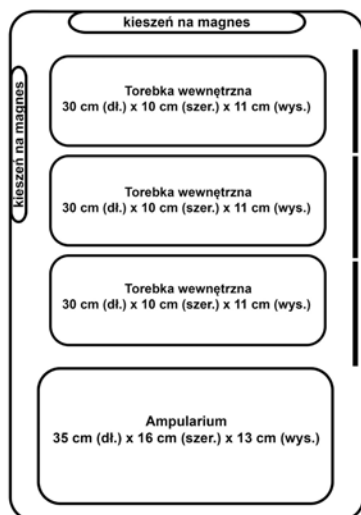


Logo klienta

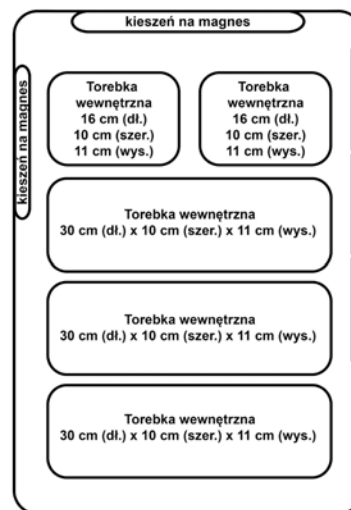
na plecaku może pojawić się Twoje logo (bezpłatnie)

KOMORA GŁÓWNA TYLNA

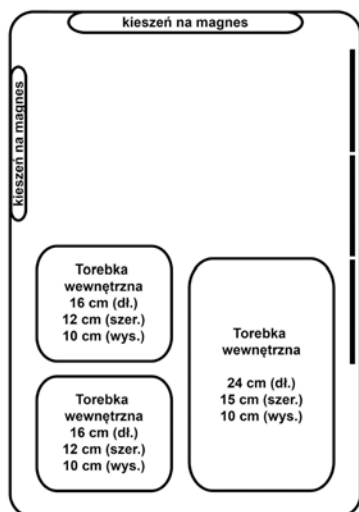
MODEL KGT1



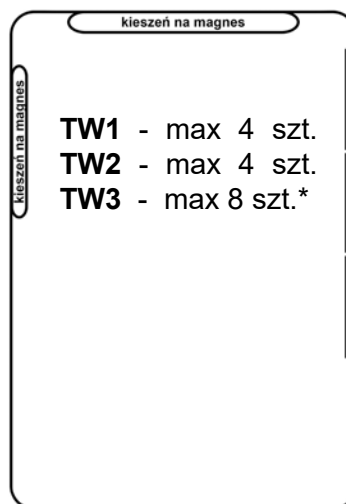
MODEL KGT2



MODEL KGT3



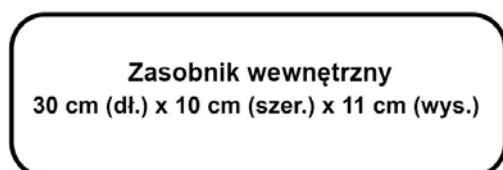
MODEL KGT0 - personalizacja



*Maksymalna ilość torebek jednego modelu mieszcząca się jednocześnie w komorze plecaka

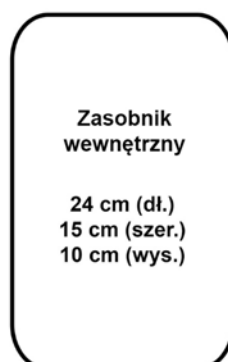
ZASOBNIKI WEWNĘTRZNE

ZW1



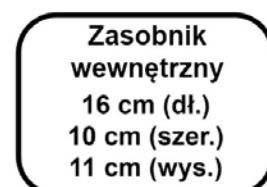
Ilość:

ZW2



Ilość:


ZW3




Ilość:

PANEL WEWNĘTRZNY (dwustronny)

PANEL WEWNĘTRZNY PRZÓD
38 cm x 32 cm x 3 cm




PANEL WEWNĘTRZNY TYŁ
38 cm x 32 cm x 6 cm

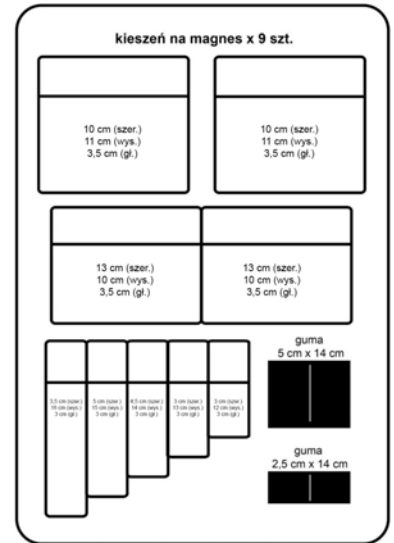


WARIANT PW1

PANEL WEWNĘTRZNY PRZÓD
38 cm x 32 cm x 5 cm




PANEL WEWNĘTRZNY TYŁ
38 cm x 32 cm x 5 cm

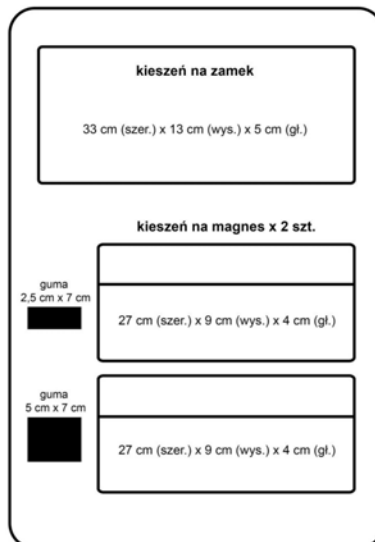


WARIANT PW2

PANEL WEWNĘTRZNY PRZÓD
38 cm x 32 cm x 5 cm

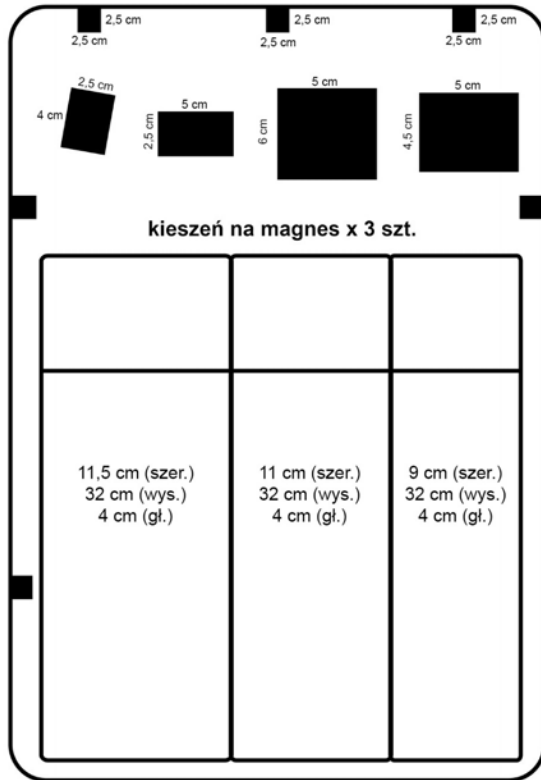


PANEL WEWNĘTRZNY TYŁ
38 cm x 32 cm x 5 cm



WARIANT PW3

KOMORA GŁÓWNA PRZEDNIA




UWAGI

Podpis klienta

Podpis dostawcy


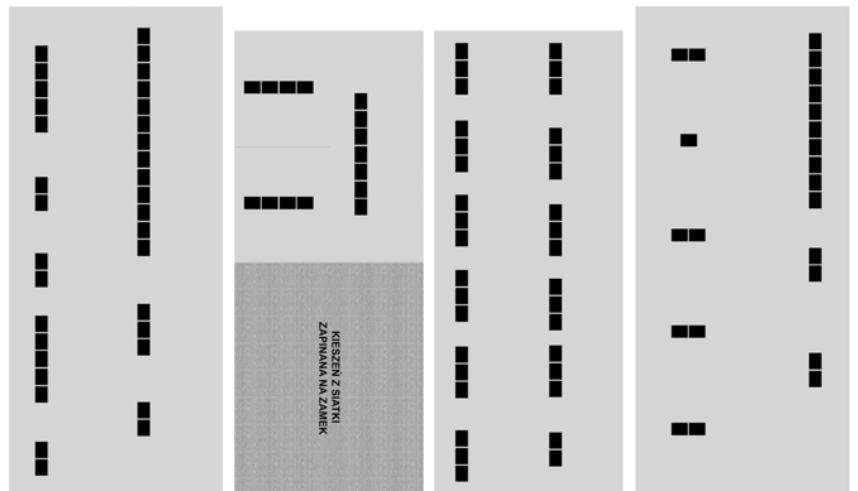
AMPULARIUM

Wymowane ampularium na 108 ampułek o różnych rozmiarach oraz dodatkowe ampularium na 9 ampułek z możliwością zamocowania do pasa.
Ampularium występuje w 3 wariantach.



WARIANT A1

WARIANT A2
- personalizacja



WARIANT A3