



ZALETY ŁÓŻKA HR900 ACCELLA™ THERAPY NA ODDZIAŁACH INTENSYWNEJ TERAPII

Łóżko HR900 ACCELLA™ THERAPY

CECHY ZAPROJEKTOWANE W ODPOWIEDZI NA ZŁOŻONĄ I WYMAGAJĄCĄ OPIEKĘ NAD PACJENTAMI NA OIT

USPRAWNIENIE MOBILIZACJI PACJENTÓW NA OIT

FUNKCJA POZYCJI WYJŚCIOWEJ REALIZOWANA ZA POMOCĄ JEDNEGO PRZYCISKU

- Funkcja pozycji wyjściowej realizowanej za pomocą jednego przycisku pozwala personelowi na ustawienie łóżka w optymalnej pozycji, uruchamiając sekwencję ruchów po naciśnięciu zaledwie jednego przycisku i ułatwiając w ten sposób pełne skupienie się na pacjencie.

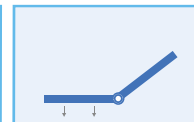
1. Poziomowanie



2. Pozycjonowanie



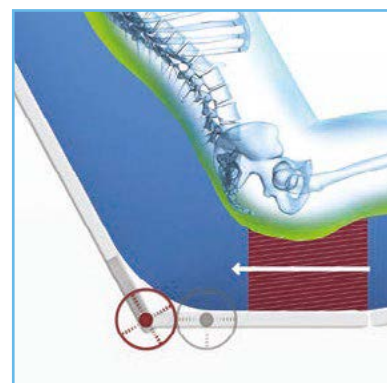
3. Obniżanie



ZAPOBIEGANIE ODLEŻYNOM

MATERAC POWIETRZNY ACCELLA™ THERAPY

- Zintegrowany z łóżkiem materac wyposażony w technologię Immersion Therapy, która zapewnia opiekę przeciwoleżynową oraz technologię MCM zarządzającą mikroklimatem skóry. To połączenie dba o jak najlepsze zabezpieczenie dobrego stanu skóry pacjenta.
- Zintegrowana kieszeń na kasetę RTG ogranicza konieczność zmian pozycji pacjenta podczas wykonywania badania RTG.
- Pięć indywidualnych stref niskiego ciśnienia dla zapewnienia optymalnej jego redystrybucji.
- Wydzielona strefa pięt z ultra niskim ciśnieniem zapewnia optymalną ochronę tej szczególnie wrażliwej części ciała.



Technologia SlideGuard™

TECHNOLOGIA SLIDEGUARD™

- SlideGuard™ ogranicza migrację pacjenta, minimalizując tym samym konieczność jego repozycjonowania.
- Redukuje nacisk na powłoki brzuszne, poprawiając komfort pacjenta.
- Ogranicza nacisk, siły ścinające i tarcie, które mogą wpłynąć na pogorszenie skóry pacjenta.

OGRANICZENIE POWIKŁAŃ PŁUCNYCH

ALARM KĄTA NACHYLENIA SEGMENTU OPARCIA

- Alarmy kąta nachylenia segmentu oparcia pleców dają personelowi pewność, że realizowane są protokoły zapobiegania odrespiratorowemu zapaleniu płuc (VAP).

FUNKCJA EASY CHAIR (KRZESŁO KARDIOLOGICZNE)

- Ułatwia wymianę gazową.

UPRASZCZANIE CZYNNOŚCI PERSONELU

WAGA

- Łatwa w obsłudze waga pozwala personelowi na szybki pomiar masy ciała pacjenta bez konieczności przemieszczania akcesoriów znajdujących się na uchwytach poniżej leża.
- Brak konieczności usuwania akcesoriów lub statywów infuzyjnych.
- Brak konieczności dostosowywania wysokości łóżka.


AUTO CPR

- W przypadku konieczności użycia funkcji RKO liczy się każda sekunda. Auto CPR pozwala na rozpoczęcie RKO w zaledwie 5 sekund.

INTELIĞENTNE PODŚWIETLENIE NOCNE

- W celu maksymalizacji bezpieczeństwa pacjenta oraz zminimalizowania ryzyka urazów w nocy łóżko powinno być ustawione w najniższym położeniu. Inteligentne podświetlenie nocne świeci:
 - na zielono, gdy łóżko ustawione jest w najniższym położeniu;
 - na pomarańczowo, gdy sygnalizuje, że ustawienie wysokości łóżka zostało zmienione.

Możliwość podłączenia łóżka Accella do systemu Elektronicznej Dokumentacji Medycznej poprawia integrację danych redukując ilość dokumentacji papierowej i błędy transkrypcji.





SPECYFIKACJA TECHNICZNA

• Wymiary zewnętrzne łóżka (dł. x szer.)	215,6 x 99,5 cm
• Bezpieczne obciążenie robocze łóżka i materaca	250 kg
• Zalecane maksymalne obciążenie terapeutyczne materaca	160 kg
• Masa materaca	17,5 kg
• Zakres regulacji wysokości łóżka*	38,6 do 80,8 cm
• Autoregresja segment oparcia pleców SlideGuard™	do 12 cm
• Stopień ochrony przed wnikaniem cieczy	IPX4
• Zakres regulacji kąta nachylenia:	
Segmentu oparcia pleców	0 – 65°
Segmentu udowego	0 – 28°
Segment podudzia	-3° do -22°
Pozycji Trendelenburga/anty- Trendelenburga	-17°/+17°
• Wymiary leża (dł. x szer.)	200 x 90 cm
• Wysokość materaca	21,5 cm
• Wysokość barierki bocznych	39,3 cm
• Zintegrowana kieszeń na kasetę RTG	Tak
• Koła pojedyncze 150 mm/podwójne 125 i 150 mm	Tak/opcja
• Wbudowana waga klasy III	Tak
• Inteligentne podświetlenie nocne	Tak
• 3-stopniowy alarm wyjścia pacjenta z łóżka	Opcja

• Sterowanie:	
Zintegrowane w barierkach	Tak
Pilot sterujący	Opcja
Panel nożny regulacji wysokości	Opcja
• Wyświetlacz LCD do obsługi funkcji łóżka:	
Prawa/lewa strona łóżka	Tak
Obustronny	Opcja
• Tryby pracy materaca:	
Terapeutyczne ALP (naprzemiennie zmienne niskie ciśnienie)	
CLP (ciągłe niskie ciśnienie)	
Użytkowe P-max	
Auto-CPR:	
• Zarządzanie mikroklimatem skóry pacjenta (MCM)	Tak
• Czujniki kontrolujące ciśnienie materaca w czasie rzeczywistym	Tak
• Koła:	
Pojedyncze (150 mm)	Tak
Podwójne (150 mm)	Opcja
Podwójne (125 mm)	Opcja
• Łączność bezprzewodowa	Opcja
• 5-te koło sterujące	Opcja
• Powiadomienie pielęgniarki	Opcja
* Zmienny, w zależności od wybranych kół	

DODATKOWE STANDARDOWE CECHY DLA KAŻDEJ Z KONFIGURACJI

- 6 uchwytów na pasy do unieruchomienia pacjenta
- Gniazda na uchwyty do podnoszenia i statywy infuzyjne
- Obustronna listwa drenażowa z hakami
- Uchwyt na przewód zasilający
- Klamry przytrzymujące materac
- Bateria
- Dwustronna dźwignia mechanicznego CPR
- Wyjmowane szczyty łóżka
- Alarm zmiany kąta nachylenia segmentu oparcia
- Funkcje EasyChair i poziomowania leża
- Pozycja wyjściowa dostępna za pomocą jednego przycisku
- Funkcja Boost
- Leże wykonane z płyty HPL
- Hamulec centralny od strony stóp
- Wskaźnik najniższego położenia łóżka
- Elektryczny CPR



Łóżko Hillrom 900 Accella przeznaczone jest do stosowania w intensywnej, wzmożonej i ambulatoryjnej opiece szpitalnej dla pacjentów masie ciała ≥ 40 kg, wzrost ≥ 146 cm i BMI ≥ 17 .

Wyrób medyczny klasy I. System ważenia (2014/31/EEC): Klasa II

Wybieramy rozwiązania sprawdzone i cenione na całym świecie, dlatego naszym klientom rekomendujemy produkty firmy Hillrom.

- **Hillrom** to światowy lider w zakresie projektowania, wdrażania i produkcji systemów medycznych poprawiających bezpieczeństwo i komfort pacjentów oraz ułatwiających działania personelu medycznego. Produkty firmy Hillrom cechuje dbałość o ergonomię pracy personelu i unikalne właściwości kliniczne.

- **Paramedica Polska** to autoryzowany dystrybutor przedstawionych w niniejszym katalogu produktów w Polsce. Posiadamy autoryzowany serwis oraz regionalne punkty serwisowe zapewniające szybką, spersonalizowaną obsługę gwarancyjną i pogwarancyjną. Dzięki flocie produktów demonstracyjnych na życzenie klienta prezentujemy oraz udostępniamy je do testów.

Pozostałe produkty z portfolio firmy Hillrom:

- Łóżka pobytowe
- Łóżka wzmożonego nadzoru
- Łóżka terapeutyczne
- Łóżka bariatryczne
- Łóżka porodowe
- Materace przeciwoleżynowe (piankowe i powietrzne)
- Podnośniki mobilne i sufitowe.



Firma Paramedica Polska zastrzega sobie prawo do wprowadzenia zmian projektu, danych technicznych i modeli. Jedyną gwarancją udzielaną przez firmę Paramedica Polska jest wyrażona w formie pisemnej gwarancja długoterminowa przy sprzedaży lub wypożyczeniu produktów.

Paramedica Polska Sp. z o.o. Sp. k.
ul. Farbiarska 47, 02-862 Warszawa
tel. 22 313 09 39
e-mail: handlowy@paramedica.pl
www.paramedica.pl